
	MUNICIPIO DE CARTAGO VALLE DEL CAUCA Nit: 891.900.493.2	PAGINA: [1]
		CÓDIGO: MAAD.230.152.12
	INFORME PERFIL SOCIODEMOGRÁFICO	VERSIÓN: 1
		Fecha Aprobación: 03/02/2014



ELABORÓ	COORDINÓ	APROBÓ
BRAHIAM ANDRÉS MARTÍNEZ GRISALES Asesor ARL Colpatría	CLAUDIA GUTIÉRREZ BONILLA Líder del Programa	EDUARD FABIAN CARDONA VILLA Representante de la Alta Dirección

	MUNICIPIO DE CARTAGO VALLE DEL CAUCA Nit: 891.900.493.2	PAGINA: [2]
		CÓDIGO: MAAD.230.152.12
	INFORME PERFIL SOCIODEMOGRÁFICO	VERSIÓN: 1
		Fecha Aprobación: 03/02/2014

1. INTRODUCCIÓN

Dentro del SGSST Sistema de Gestión de la Seguridad y Salud en el Trabajo se realizan estudios donde se toma información de la población trabajadora para tomar medidas necesarias, realizar intervenciones en el individuo y de esta forma adelantar los procesos de salud ocupacional.

La descripción sociodemográfica es el insumo para planificar nuevos programas en salud, determinar características, identificar necesidades y desarrollar estrategias para desarrollar actividades según el tipo de población del municipio de Cartago.


2. MARCO LEGAL

Resolución 1016 de 1989: Por la cual se reglamenta la organización, funcionamiento y forma de los Programas de Salud Ocupacional que deben desarrollar los patronos o empleadores en el país.

3. PERFIL SOCIODEMOGRÁFICO

Un perfil sociodemográfico está conformado por distintas características tomadas de una población, en este caso, información de los servidores públicos del Municipio de Cartago;

- Genero
- Edad
- Escolaridad
- Cargo
- Antigüedad en la empresa

	MUNICIPIO DE CARTAGO VALLE DEL CAUCA Nit: 891.900.493.2	PAGINA: [3]
		CÓDIGO: MAAD.230.152.12
	INFORME PERFIL SOCIODEMOGRÁFICO	VERSIÓN: 1
		Fecha Aprobación: 03/02/2014

4. METODOLOGÍA

Con la información obtenida de la planta de personal, actualizada a enero del 2014 se recolectan datos de los 227 servidores públicos del Municipio de Cartago:

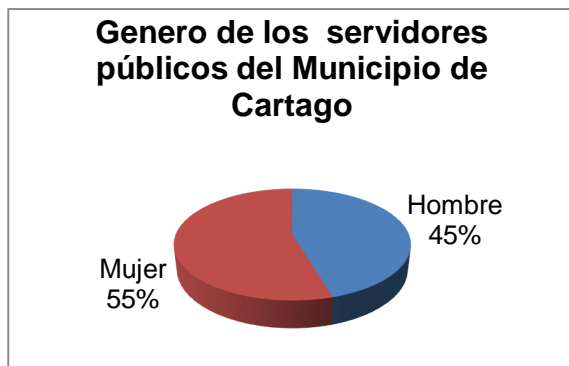
- Genero identificado por nombres propios
- Fecha de nacimiento
- Estudios realizados
- Cargo
- Fecha de ingreso

Se recomienda que el perfil sociodemográfico del Municipio de Cartago sea actualizado anualmente o en el momento que se presenten cambios considerables en la planta de personal.


DESARROLLO DEL TEMA:

- Genero de los servidores públicos del Municipio de Cartago:

Genero	Cantidad de servidores públicos
Hombre	103
Mujer	124
Total	227

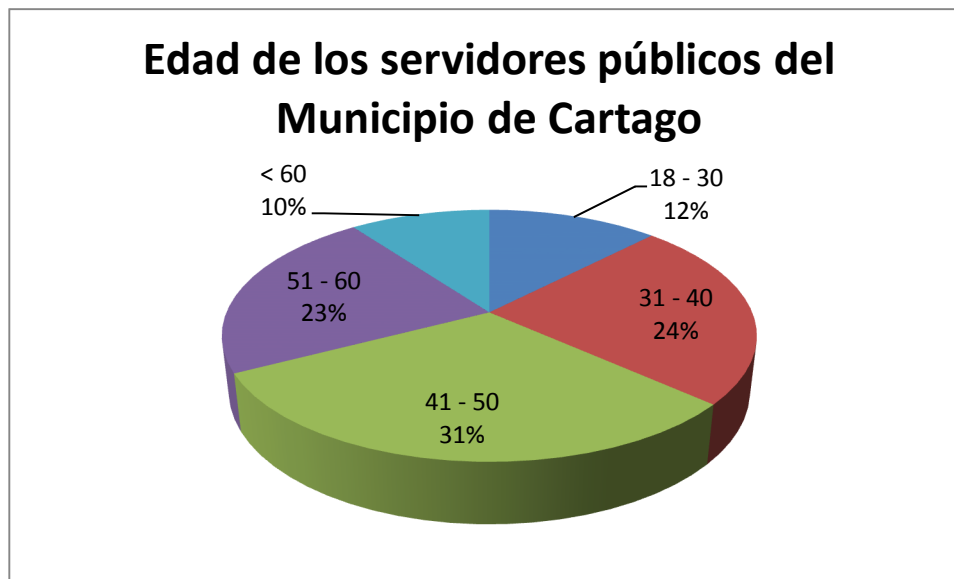


El 55 % que es el porcentaje más alto, nos muestra que la mayoría de los servidores públicos del Municipio de Cartago son mujeres.


	MUNICIPIO DE CARTAGO VALLE DEL CAUCA Nit: 891.900.493.2	PAGINA: [4]
		CÓDIGO: MAAD.230.152.12
	INFORME PERFIL SOCIODEMOGRÁFICO	VERSIÓN: 1
		Fecha Aprobación: 03/02/2014

- Edad de los servidores públicos del Municipio de Cartago:

Rangos por edad	Cantidad de servidores públicos
18 - 30	28
31 - 40	55
41 - 50	70
51 - 60	51
> 60	23
Total	227

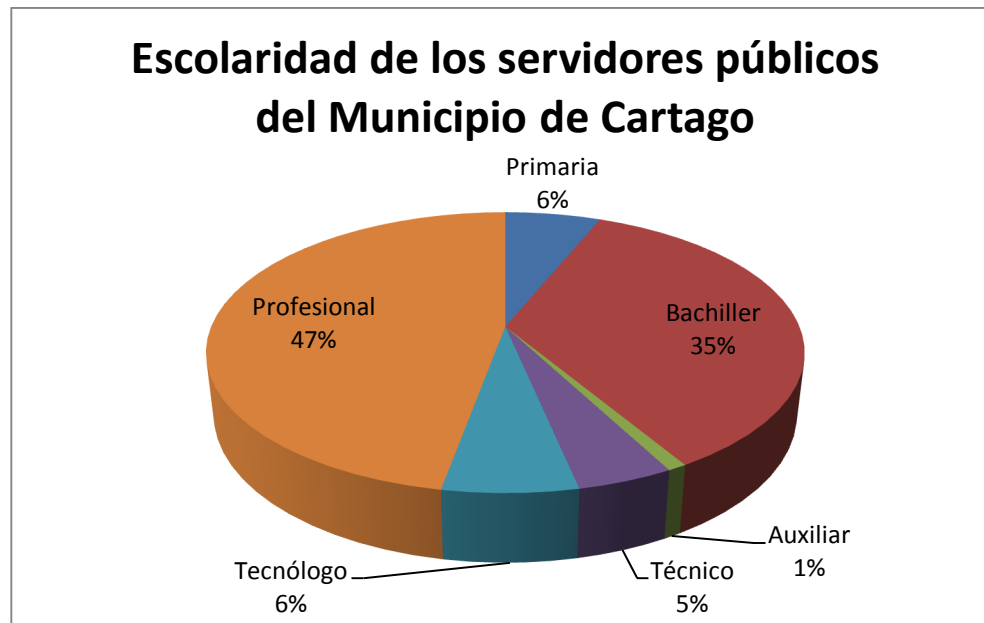


El 31% que es el porcentaje más alto, nos muestra que los servidores públicos del Municipio de Cartago están entre los 41 y 50 años.


	MUNICIPIO DE CARTAGO VALLE DEL CAUCA Nit: 891.900.493.2	PAGINA: [5]
		CÓDIGO: MAAD.230.152.12
	INFORME PERFIL SOCIODEMOGRÁFICO	VERSIÓN: 1
		Fecha Aprobación: 03/02/2014

- Escolaridad de los servidores públicos del Municipio de Cartago:

Nivel de Escolaridad	Cantidad de servidores públicos
Primaria	14
Bachiller	80
Auxiliar	2
Técnico	10
Tecnólogo	14
Profesional	107
Total	227



El 47 % que es el porcentaje más alto, nos muestra que los servidores públicos del Municipio de Cartago tienen un nivel de escolaridad como Profesionales.


	MUNICIPIO DE CARTAGO VALLE DEL CAUCA Nit: 891.900.493.2	PAGINA: [6]
		CÓDIGO: MAAD.230.152.12
	INFORME PERFIL SOCIODEMOGRÁFICO	VERSIÓN: 1
		Fecha Aprobación: 03/02/2014

- Cargo de los servidores públicos del Municipio de Cartago:

Cargos	Cantidad de servidores públicos
Directivos (Alcalde, secretarios de despacho, directores técnicos)	17
Profesionales (profesionales universitarios, líderes de programa, tesorero, comisario de familia)	53
Técnicos (técnico administrativo, técnico operativo, inspectores de policía)	66
Asistenciales (auxiliar administrativo, ayudantes, operarios, secretario, conductores)	85
Asesores	6
Total	Total: 227

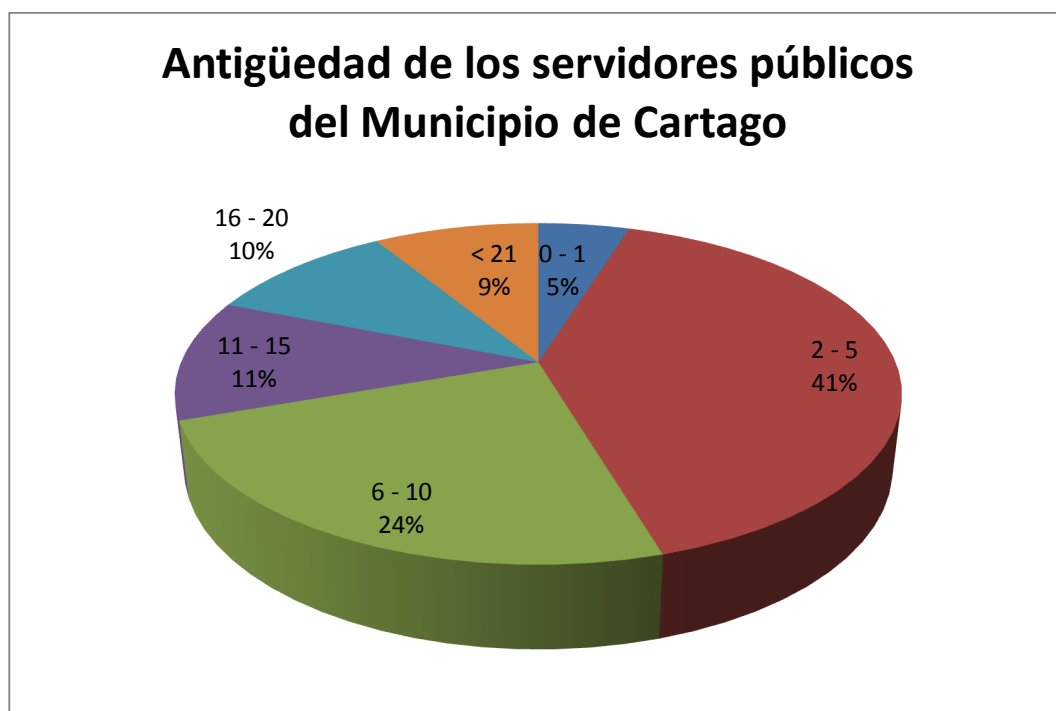


El 37% que es el porcentaje más alto, nos muestra que los servidores públicos del Municipio de Cartago tienen cargo a nivel asistencial, seguido de un 29% como técnicos.


	MUNICIPIO DE CARTAGO VALLE DEL CAUCA Nit: 891.900.493.2	PAGINA: [7]
		CÓDIGO: MAAD.230.152.12
	INFORME PERFIL SOCIODEMOGRÁFICO	VERSIÓN: 1
		Fecha Aprobación: 03/02/2014

- Antigüedad de los servidores públicos del Municipio de Cartago:

Rango en años	Cantidad de servidores públicos
0 . 1	11
2 . 5	92
6 . 10	55
11 . 15	26
16 . 20	23
> 21	20
Total	227



El 41% que es el porcentaje más alto, nos muestra que los servidores públicos del Municipio de Cartago llevan de 2 a 5 años laborando en esta empresa, seguido de un 24% que es de 6 a 10 años.

	MUNICIPIO DE CARTAGO VALLE DEL CAUCA Nit: 891.900.493.2	PAGINA: [8]
		CÓDIGO: MAAD.230.152.12
	INFORME PERFIL SOCIODEMOGRÁFICO	VERSIÓN: 1
		Fecha Aprobación: 03/02/2014

5. CONCLUSION

Implementando la información obtenida del perfil sociodemográfico se pueden realizar tareas y/o actividades específicas dentro del sistema de gestión de la seguridad y salud en el trabajo del Municipio de Cartago.

Ya que dicha información nos arroja datos específicos y en ello podemos trabajar:

- Desarrollo y cumplimiento del SGSST; Sistema de Gestión de la Seguridad y Salud en el Trabajo.
- Capacitaciones y asesorías
- Inducción y re inducción
- Planes de emergencias
- Subprograma de higiene y seguridad industrial
- Subprograma de medicina preventiva y medicina del trabajo
- Recomendar al 55 % de la población femenina, sobre la importancia de la citología cérvico vaginal y examen mamario, incluyendo capacitación en prevención de cáncer cervical y uterino, capacitación en prevención de cáncer mamario, que puede ser realizado a través de las EPS con la liga contra el Cáncer.
- Recomendar al 45 % de la población masculina en prevención de cáncer de próstata, que puede ser realizado a través de las EPS.