	<b>MUNICIPIO DE CARTAGO</b> <b>VALLE DEL CAUCA</b> <b>Nit: 891.900.493.2</b>	PAGINA [1]
	<b>INFORME AUSTERIDAD DEL GASTO</b>	CÓDIGO: MCCO.203.110.8 VERSION 2 Fecha de Aprobación: 19/08/2010

## OFICINA DE CONTROL INTEGRAL DE LA GESTION



### INFORME DE AUSTERIDAD DEL GASTO TERCER TRIMESTRE 2013

**Elaborado por;**

**JUAN DAVID PIEDRAHITA LOPEZ**  
 Técnico Administrativo  
 Oficina Control Integral de la Gestión

Cartago, Octubre 2013

	<b>MUNICIPIO DE CARTAGO</b> <b>VALLE DEL CAUCA</b> <b>Nit: 891.900.493.2</b>	PAGINA [2]
		CÓDIGO: MCCO.203.110.8
	<b>INFORME AUSTERIDAD DEL GASTO</b>	VERSION 2
		Fecha de Aprobación: 19/08/2010

## INFORME AUSTERIDAD DEL GASTO SEPTIEMBRE 2013

### 1. OBJETIVO

Verificar el cumplimiento de las políticas de austeridad y uso eficiente de los recursos de la Alcaldía Municipal de Cartago durante los tres primeros trimestres, con el propósito de verificar la capacidad de generación de ahorro operativo para financiar los gastos.

### 2. ALCANCE

El presente informe al seguimiento realizado por la Oficina Control Integral de la Gestión ejecutados por la Administración Municipal, verificando el cumplimiento a lo establecido en el Artículo 1° del Decreto 984 de 2012, que al tenor dice: “Las oficinas de Control Interno verificarán en forma mensual el cumplimiento de estas disposiciones, como de las demás de restricción de gastos que continúan vigentes; estas dependencias prepararan y enviaran al representante legal de la entidad u organismo respectivo, un informe trimestral, que determinen el grado de cumplimiento de estas disposiciones y las acciones que se deben tomar al respecto..”.

Este seguimiento de análisis toma como punto de referencia el comportamiento del gasto del periodo enero-septiembre de 2013, datos tomados de los informes de ejecución presupuestal generados por el área de presupuesto.

En desarrollo de las políticas de austeridad adoptadas a nivel nacional, el Municipio de Cartago, dentro de sus necesidades de contribuir con dichas políticas, propone principios de autocontrol a su recurso humano y ciñe lineamientos que encaminen al cumplimiento de dicha preposición, la cual a la fecha es aceptada por los vinculados a la Administración Municipal.

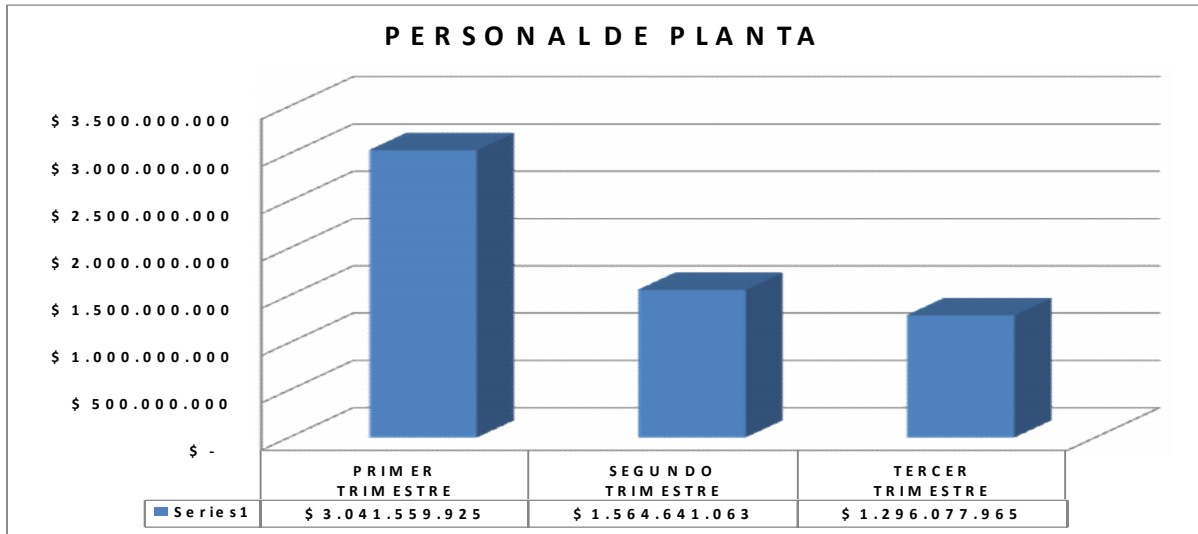
	<b>MUNICIPIO DE CARTAGO VALLE DEL CAUCA Nit: 891.900.493.2</b>	PAGINA [3]
		CÓDIGO: MCCO.203.110.8
	<b>INFORME AUSTRERIDAD DEL GASTO</b>	VERSION 2
		Fecha de Aprobación: 19/08/2010

### 3. CRITERIOS EVALUADOS

#### 3.1 SERVICIOS DE PERSONAL DE PLANTA:


La Administración Municipal de Cartago, durante el primer trimestre del 2013 ejecuta por gastos de personal del sector central, del Concejo y de la Personería un valor de \$3.041 millones de pesos, que confrontado con el segundo semestre arroja una disminución del 49% representado en un valor de \$1.565 millones y para el tercer trimestre sigue presentado disminución del 66%, representado en \$1.296 millones de pesos. Siendo una de las razones la reestructuración administrativa registrada al final del mes de junio de 2013, donde se suprimieron 86 cargos de la administración central, esto genera un ahorro operativo en gastos de servicios de personal.

Grafico N° 1



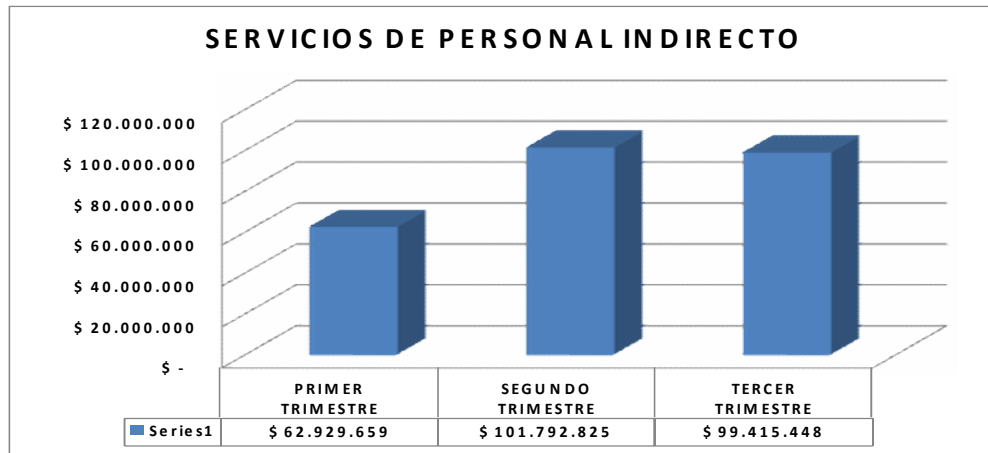
#### 3.2 SERVICIOS PERSONALES INDIRECTOS:

Se observa que la Administración Municipal de Cartago presenta un aumento en los servicios de personal indirecto en un 62% entre el primer trimestre \$63 millones de pesos y segundo trimestre \$102 millones de pesos, para el tercer trimestre presenta

	<b>MUNICIPIO DE CARTAGO</b> <b>VALLE DEL CAUCA</b> <b>Nit: 891.900.493.2</b>	PAGINA [4]
		CÓDIGO: MCCO.203.110.8
	<b>INFORME AUSTERIDAD DEL GASTO</b>	VERSION 2
		Fecha de Aprobación: 19/08/2010

gastos por valor \$99 millones, evidenciando una disminución del 2% frente al trimestre anterior.

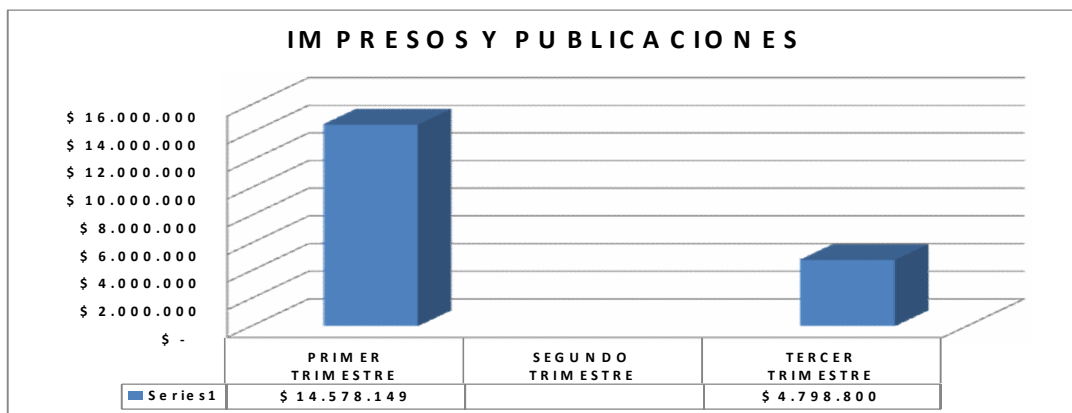
Grafico N° 2



### 3.3 IMPRESOS Y PUBLICACIONES:

Para este concepto la Administración Municipal de Cartago presenta una disminución del 67% entre el primer trimestre \$14 millones y el tercer trimestre \$5 millones, es importante resaltar que para el segundo trimestre la Administración Municipal no realizó pagos por este concepto.

Grafico N° 3

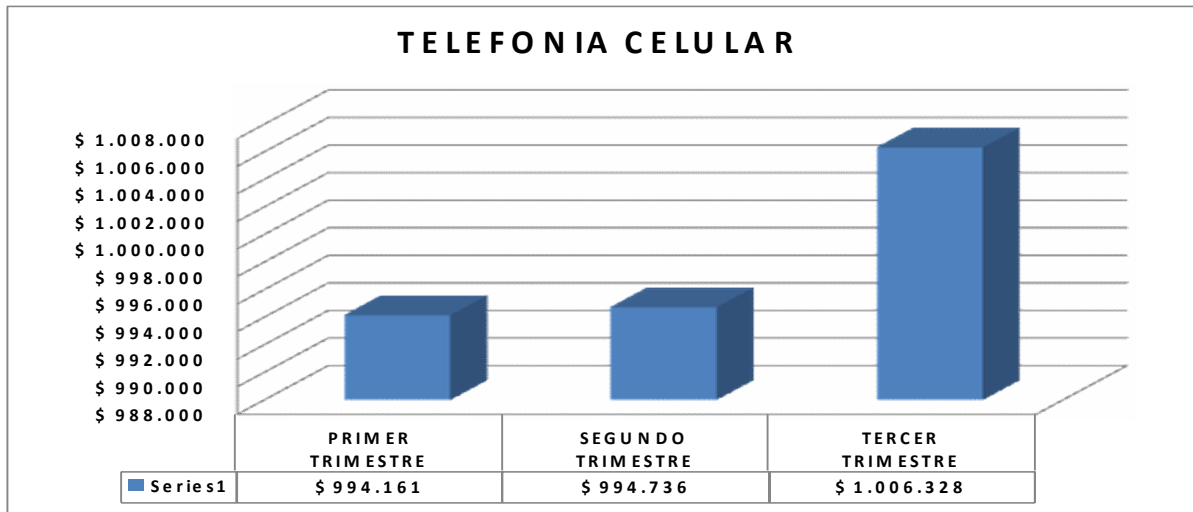


	<b>MUNICIPIO DE CARTAGO VALLE DEL CAUCA Nit: 891.900.493.2</b>	PAGINA [5]
		CÓDIGO: MCCO.203.110.8
	<b>INFORME AUSTRERIDAD DEL GASTO</b>	VERSION 2
		Fecha de Aprobación: 19/08/2010

### 3.4 SERVICIOS DE TELEFONIA CELULAR:

La Administración Municipal de Cartago, durante el primer trimestre del 2013 registra por gastos de telefonía celular un valor de \$994.161 y para el segundo semestre se presenta un aumento del 0.06% representado en \$994.736, y del 1% para el tercer trimestre con un valor de \$1.006.328.

Grafico N° 4



### 3.5 SERVICIOS DE TELEFONIA FIJA.

En el tercer trimestre de 2013, la Administración Municipal de Cartago realiza pagos por valor \$18.781.336 registrando un aumento del 6% frente al segundo trimestre \$17.702.070 y 300% comparado con el primer trimestre \$4.492.070.


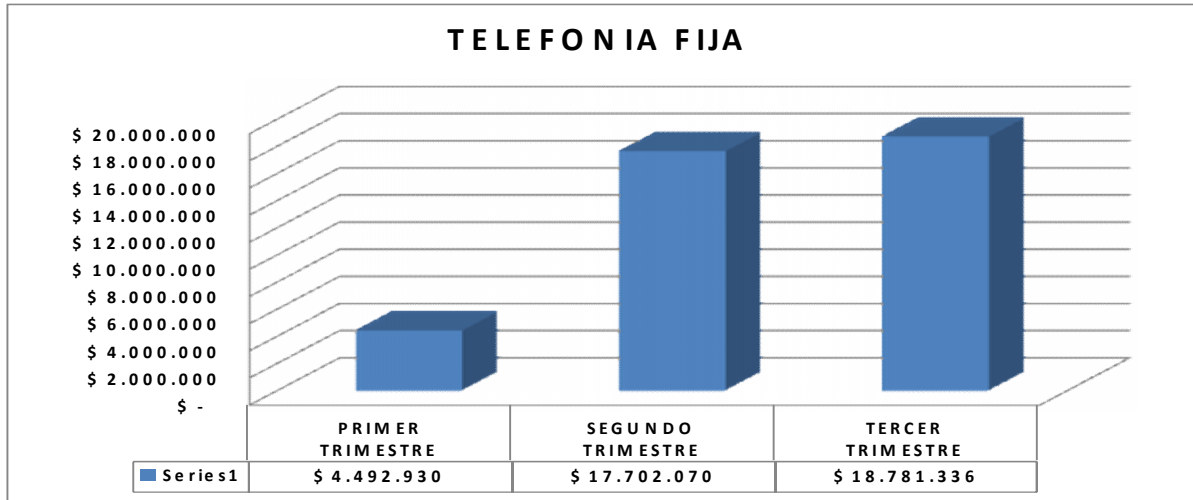
	<b>MUNICIPIO DE CARTAGO</b> <b>VALLE DEL CAUCA</b> <b>Nit: 891.900.493.2</b>	PAGINA [6]
		CÓDIGO: MCCO.203.110.8
	<b>INFORME AUSTERIDAD DEL GASTO</b>	VERSION 2
		Fecha de Aprobación: 19/08/2010

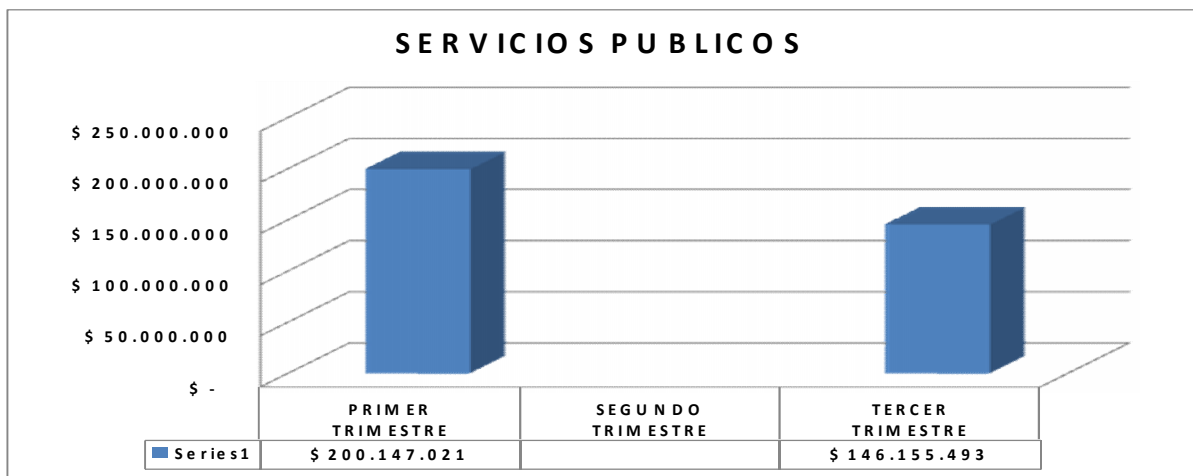
Grafico N° 5




### 3.6 SERVICIOS PUBLICOS – ENERGIA Y ACUEDUCTO:

La Administración Municipal para este concepto, presenta en el tercer trimestre un disminución del 27% reflejado en un gasto de \$146 millones, producto de confrontar el resultado del primer trimestre \$200 millones, sin embargo cabe resaltar que el Municipio no realiza pagos por energía y acueducto durante este periodo.

Grafico N° 6

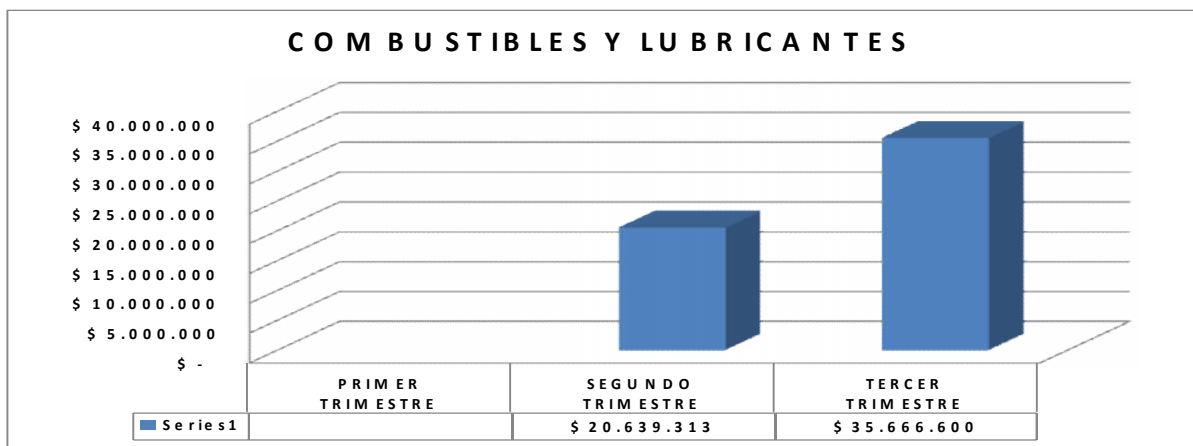


	<b>MUNICIPIO DE CARTAGO VALLE DEL CAUCA Nit: 891.900.493.2</b>	PAGINA [7]
		CÓDIGO: MCCO.203.110.8
	<b>INFORME AUSTERIDAD DEL GASTO</b>	VERSION 2
		Fecha de Aprobación: 19/08/2010

### 3.7 COMBUSTIBLES Y LUBRICANTES:

Por el concepto de Combustibles y lubricantes la Administración Municipal de Cartago para el tercer trimestre del 2013 ejecuta \$35 millones, presentando un aumento del 73% confrontado con el segundo trimestre de \$21 millones de pesos. En el primer trimestre la Administración no realizo pagos por este concepto.

Grafico N° 7



### 3.8 REPARACION Y MANTENIMIENTO DE VEHICULOS:

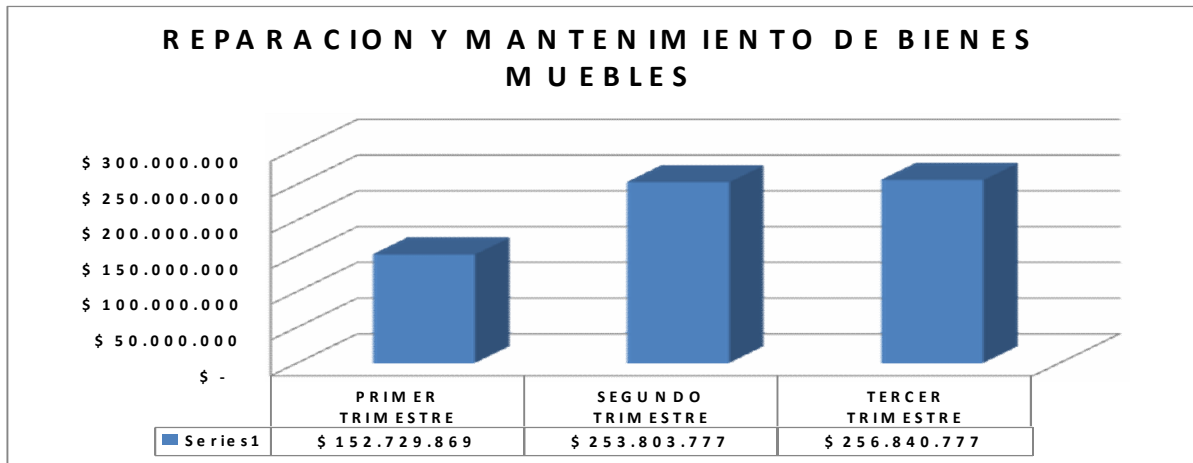
La Administración Municipal de Cartago no realiza pagos por este concepto durante los tres primeros trimestres del año 2013.

### 3.9 REPARACION Y MANTENIMIENTO DE BIENES MUEBLES:

Por este concepto la Administración Municipal en el tercer trimestre de 2013 registra un gasto de \$257 millones de peso, generando un incremento del 66% frente al gasto comparando con el primer trimestre de \$153 millones, el segundo trimestre registra un gasto de \$254 millones, presentando un aumento del 1% frente al segundo trimestre y de un 67% con respecto al primero.

	<b>MUNICIPIO DE CARTAGO</b> <b>VALLE DEL CAUCA</b> <b>Nit: 891.900.493.2</b>	PAGINA [8]
		CÓDIGO: MCCO.203.110.8
	<b>INFORME AUSTERIDAD DEL GASTO</b>	VERSION 2
		Fecha de Aprobación: 19/08/2010

Grafico N° 8



### 3.10 ALOJAMIENTO Y ALIMENTACION (PROTOCOLO Y EVENTOS CIVICOS):

Por el concepto de protocolo y eventos cívicos la Administración Municipal de Cartago durante el primer semestre del 2013 la Administración no realizo pagos por este concepto, durante el segundo trimestre del 2013, presenta pagos por un valor de \$7 millones evidenciando un aumento del 150% frente al tercer trimestre en el cual se realiza pagos por valor de \$19 millones de pesos.

Grafico N° 9

